Consorcio de Exportadores de
Carnes Argentinas

INFORME DE EXPORTACIONES

OCTUBRE DE 2026



PORTER NOVELLI ARGENTINA

- **Exportaciones:** 76,1 mil toneladas peso producto de carne bovina refrigerada y congelada (+4,7%) – 518,2 millones de dólares (+3,7%) vs. septiembre 2026.
- **Con relación al mes de octubre de 2025**, los volúmenes exportados resultan un (+11,7%) superiores; mientras que el valor obtenido ha sido un (+30,5%) superior.
- **China representó el 76,8%** de los volúmenes exportados en octubre de 2026.

Buenos Aires, 24 de noviembre de 2026 - Las exportaciones del mes de octubre de 2026 alcanzaron un volumen cercano a las 76,1 mil toneladas peso producto de carne bovina refrigerada y congelada; por un valor del orden de los 518,2 millones de dólares. Con respecto al mes de septiembre de 2026, los volúmenes embarcados muestran una suba moderada, del (+4,7%); mientras que el valor obtenido muestra un avance de menor magnitud, del (+3,7%).

“Con relación al mes de octubre de 2025, los volúmenes exportados resultan significativamente superiores, mostrando un avance de un (+11,7%); mientras que el valor obtenido ha sido un (+30,5%) superior. El acumulado de los primeros diez meses del año 2026, revela que las ventas al exterior de carne bovina refrigerada y congelada resultaron cercanas a las 626,5 mil toneladas peso producto; por un valor de aproximadamente 4.316,6 millones de dólares. Con relación a los primeros diez meses de 2025, los volúmenes exportados son un (+6,1%) superiores; mientras que el valor obtenido ha sido un (+36,4%) superior”, sostuvo Mario Ravettino, presidente del Consorcio ABC.

El precio promedio de exportación de carne bovina refrigerada y congelada resultó en el mes de octubre de 2026 de u$s 6.810 por tonelada. Este valor resulta un (-1,0%) inferior al obtenido en septiembre último; y un (+16,9%) más elevado que el precio medio de octubre de 2025, que había sido de u$s 5.827 por tonelada. Tras el pico de u$s 6.300 por tonelada alcanzado en abril de 2022, los precios habían tomado una dinámica descendente, tocando un piso de u$s 3.740 a mediados del año 2024; en el año 2025 se inicia una paulatina recuperación que lleva a alcanzar un valor máximo de casi u$s 7.300 por tonelada en mayo de 2026 para retroceder al rango de u$s 6.810 en el último mes de octubre.

La República Popular China es el principal destino de exportación, tanto para el mes de octubre como para el acumulado de los primeros diez meses del año. En el último mes, se embarcaron con destino a China 20,4 mil toneladas de carne con hueso y huesos bovinos producto de la despostada, por un valor de 59,9 millones de dólares y aproximadamente 38,1 mil toneladas de carne bovina deshuesada, por un valor de 235,2 millones de dólares. China representó el 76,8% de los volúmenes exportados en octubre de 2026; y el 62,7% del acumulado en los primeros diez meses el año. El precio medio de las ventas a China de carne sin hueso en octubre de 2026 se ubicó alrededor de los u$s 6.180 por tonelada, quedando por encima de los u$s 5.900 que se habían obtenido en mayo de 2022.

“Las exportaciones de menudencias y preparaciones a base de carne bovina del mes de octubre de 2026 totalizaron un volumen de 10,7 mil toneladas, por un valor de 29,2 millones de dólares. El precio medio de exportación de estos productos se ubicó levemente por debajo de los u$s 2.740 por tonelada, con picos cercanos a los u$s 4.550 para el producto lenguas bovinas. En los primeros diez meses del año 2026, las ventas de menudencias y preparaciones

bovinas treparon a un volumen de 95,0 mil toneladas, por un valor de 252,2 millones de dólares", concluyó Ravettino.

El acumulado de los últimos doce meses de actividad, desde noviembre de 2025 hasta octubre de 2026, muestran exportaciones totales de carne bovina refrigerada y congelada por un volumen de 749,9 mil toneladas peso producto; y un valor monetario obtenido cercano a 5.037,9 millones de dólares.

ARGENTINA: EXPORTACIONES DE CARNE BOVINA REFRIGERADA Y CONGELADA – VOLUMEN EN TONELADAS

MES	ENF C/H	ENF S/H	CONG C/H	CONG S/H	TOTAL TON Peso Prod.	Equivalente Res C/H
Ene-26	44	9.297	13.433	30.419	53.193	73.725
Feb-26	41	8.095	12.752	28.390	49.278	68.160
Mar-26	66	10.899	16.548	35.198	62.711	86.590
Abr-26	18	6.692	12.601	28.256	47.567	65.672
May-26	64	11.675	15.056	32.815	59.610	82.611
Jun-26	53	9.533	16.917	39.379	65.882	91.186
Jul-26	67	9.726	17.178	38.639	65.609	90.654
Ago-26	84	13.048	18.610	42.144	73.887	102.418
Sep-26	52	10.861	19.296	42.475	72.684	100.319
Oct-26	21	10.340	20.527	45.209	76.097	104.899
TOTAL	510	100.165	162.917	362.925	626.517	866.234

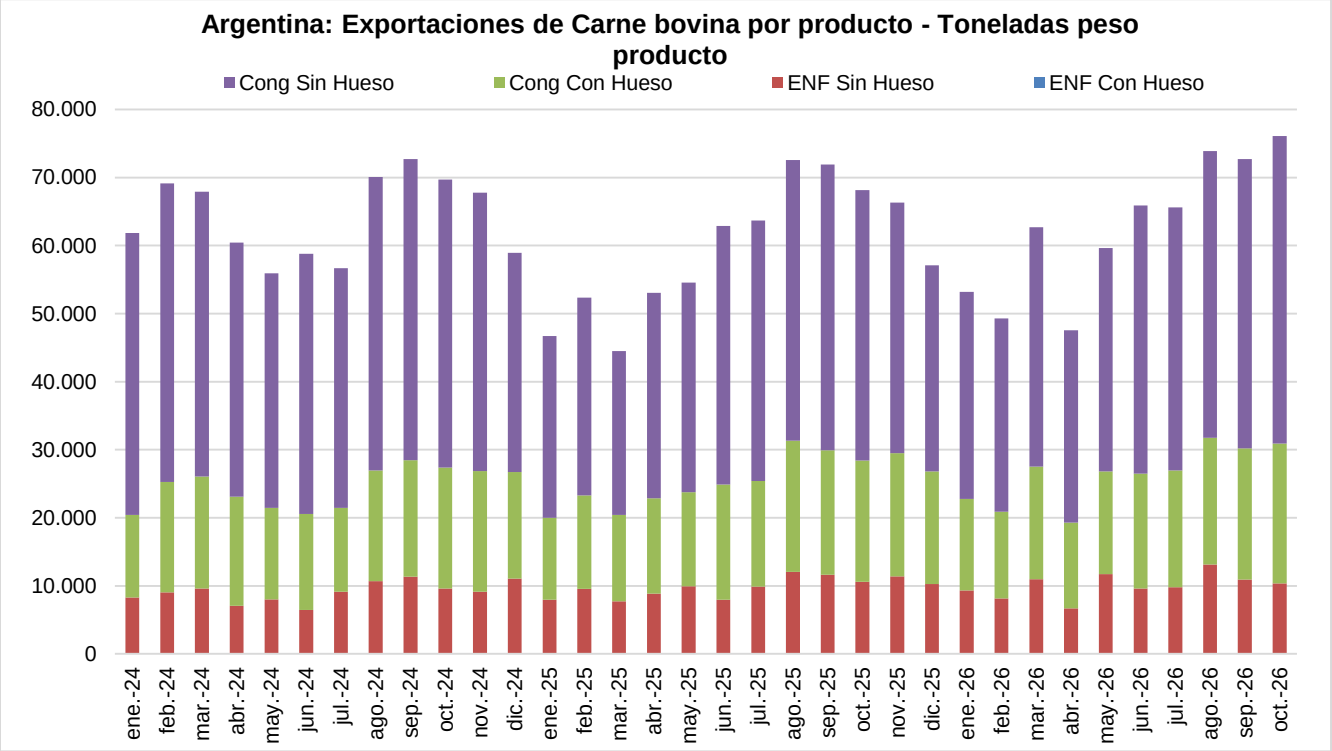

ARGENTINA: EXPORTACIONES DE CARNE BOVINA REFRIGERADA Y CONGELADA – VALOR EN MILES DE DÓLARES de los EE.UU.

MES	ENF C/H	ENF S/H	CONG C/H	CONG S/H	TOTAL Miles de u$s
Ene-26	493	115.940	30.716	191.486	338.635
Feb-26	452	98.710	32.579	181.103	312.844
Mar-26	692	144.799	45.791	235.138	426.420
Abr-26	195	97.294	37.374	195.800	330.663
May-26	738	160.134	45.113	228.851	434.836
Jun-26	473	132.741	51.937	278.093	463.243
Jul-26	654	133.359	49.266	282.437	465.717
Ago-26	864	170.831	53.098	301.312	526.105
Sep-26	489	149.499	56.645	293.228	499.860
Oct-26	169	159.205	60.792	298.077	518.242
TOTAL	5.220	1.362.511	463.311	2.485.524	4.316.565

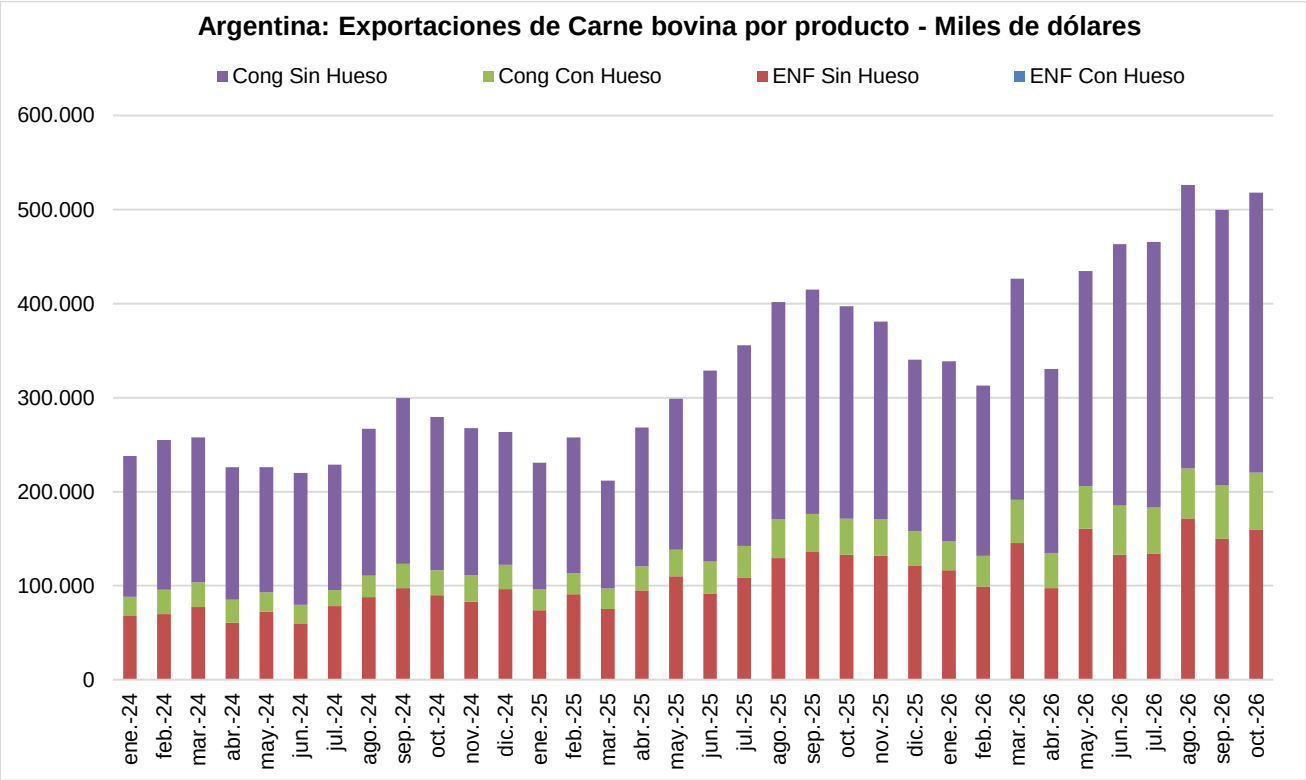

ARGENTINA: EXPORTACIONES DE CARNE BOVINA REFRIGERADA Y CONGELADA – PRECIO MEDIO en U$S/TON FOB

MES	ENF C/H	ENF S/H	CONG C/H	CONG S/H	TOTAL U$S/ton
Ene-26	11.196	12.471	2.287	6.295	6.366
Feb-26	10.928	12.195	2.555	6.379	6.349
Mar-26	10.567	13.286	2.767	6.680	6.800
Abr-26	10.761	14.538	2.966	6.930	6.952
May-26	11.586	13.716	2.996	6.974	7.295
Jun-26	8.890	13.924	3.070	7.062	7.031
Jul-26	9.799	13.712	2.868	7.310	7.098
Ago-26	10.242	13.092	2.853	7.150	7.120
Sep-26	9.340	13.765	2.936	6.904	6.877
Oct-26	8.111	15.397	2.962	6.593	6.810
TOTAL	10.230	13.603	2.844	6.849	6.890

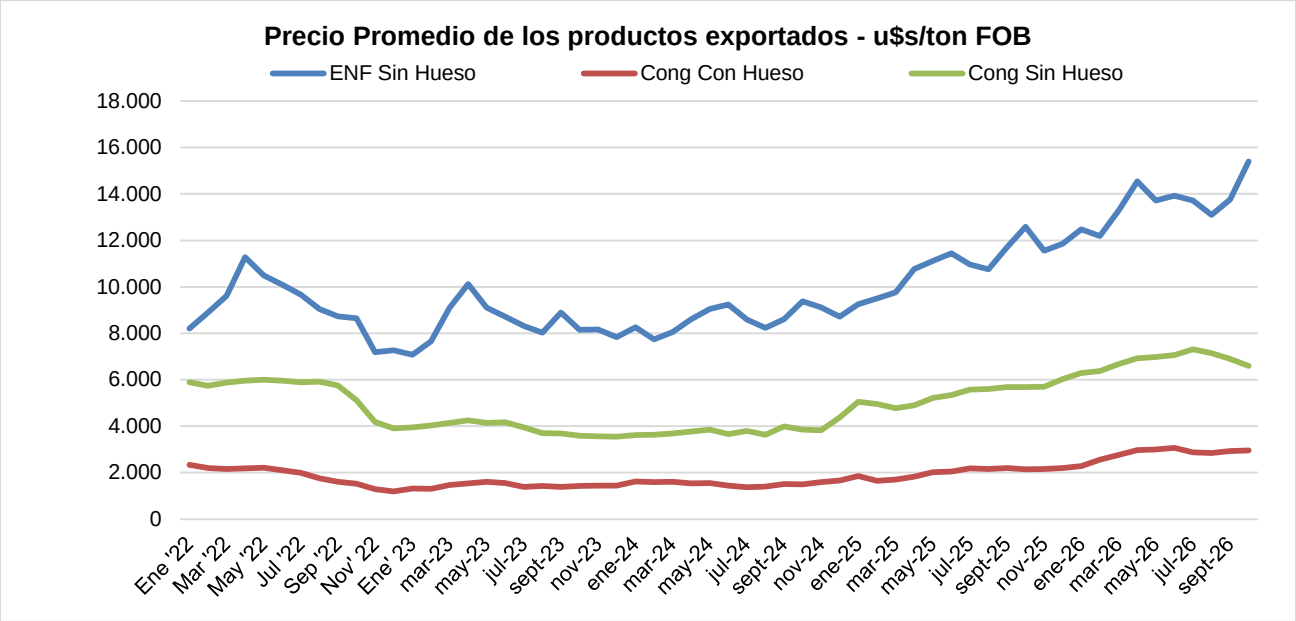

Exportaciones de carne bovina refrigerada:

En octubre de 2026, se exportaron 10,3 mil toneladas de carne bovina refrigerada, por un valor de 159,2 millones de dólares. El precio promedio de las exportaciones de carne bovina refrigerada sin hueso resultó cercano a los 15.400 dólares por tonelada. Los volúmenes exportados de carne refrigerada deshuesada se redujeron un (-4,8%) con respecto al mes precedente; y también resultan (-2,0%) inferiores a los volúmenes embarcados en octubre de 2025. En los primeros diez meses del año 2026, las exportaciones de esta partida alcanzaron las 100,2 mil toneladas; un (+4,6%) por encima de las 95,8 mil toneladas registradas entre

enero y octubre de 2025. El ingreso de divisas por exportaciones de carne bovina refrigerada a lo largo de los primeros diez meses de 2026 resultó cercano a 1.362,5 millones de dólares; un (+31,0%) superior a los 1.040,3 millones que se habían facturado entre enero y octubre de 2025.

Los principales destinos de exportación para la carne refrigerada en octubre de 2026 resultaron los países europeos (6,4 mil toneladas / 112,3 millones de u$s), Chile (1,6 mil ton / 15,8 millones de u$s), y los EE. UU. (0,7 mil toneladas / 13,0 millones de dólares).

PRINCIPALES DESTINOS DE EXPORTACIONES DE (02013000) – TONELADAS

MES	EUROPA	ISRAEL	CHILE	ESTADOS UNIDOS	BRASIL
Ene-26	3.738	2.683	1.007	1.165	174
Feb-26	3.944	1.583	1.086	837	139
Mar-26	4.862	2.815	1.722	854	172
Abr-26	3.553	189	1.260	988	186
May-26	5.499	2.819	1.533	998	196
Jun-26	4.027	2.326	1.562	725	209
Jul-26	4.196	2.780	965	672	217
Ago-26	6.379	3.083	1.703	538	223
Sep-26	5.386	1.224	2.143	761	208
Oct-26	6.405	0	1.622	676	234
TOTAL	47.989	19.503	14.605	8.213	1.958

PRINCIPALES DESTINOS DE EXPORTACIONES DE (02013000) – MILES DE U$S

MES	EUROPA	ISRAEL	CHILE	ESTADOS UNIDOS	BRASIL
Ene-26	53.085	27.898	10.142	17.330	2.509
Feb-26	53.388	17.158	9.622	11.805	1.895
Mar-26	76.759	31.181	16.237	12.408	2.516
Abr-26	58.986	2.084	12.928	14.873	2.723
May-26	84.052	34.572	15.910	16.036	2.976
Jun-26	63.718	29.044	16.240	12.142	3.234
Jul-26	65.336	34.898	9.189	11.790	3.325
Ago-26	92.288	38.984	15.755	8.351	3.448
Sep-26	86.788	15.371	19.858	12.637	3.063
Oct-26	112.271	0	15.781	12.979	3.495
TOTAL	746.671	231.190	141.664	130.350	29.185

PRINCIPALES DESTINOS DE EXPORTACIONES DE (02013000) – PRECIO MEDIO U$S/TON

MES	EUROPA	ISRAEL	CHILE	ESTADOS UNIDOS	BRASIL
Ene-26	$ 14.203	$ 10.398	$ 10.073	$ 14.876	$ 14.390
Feb-26	$ 13.537	$ 10.838	$ 8.857	$ 14.104	$ 13.682
Mar-26	$ 15.788	$ 11.075	$ 9.429	$ 14.536	$ 14.595
Abr-26	$ 16.602	$ 11.014	$ 10.257	$ 15.054	$ 14.639
May-26	$ 15.284	$ 12.265	$ 10.380	$ 16.066	$ 15.194
Jun-26	$ 15.823	$ 12.485	$ 10.394	$ 16.745	$ 15.494
Jul-26	$ 15.572	$ 12.553	$ 9.518	$ 17.539	$ 15.299
Ago-26	$ 14.467	$ 12.647	$ 9.250	$ 15.529	$ 15.464
Sep-26	$ 16.113	$ 12.555	$ 9.267	$ 16.616	$ 14.736
Oct-26	$ 17.529		$ 9.729	$ 19.210	$ 14.946
TOTAL	$ 15.559	$ 11.854	$ 9.700	$ 15.871	$ 14.906

Exportaciones de carne bovina congelada deshuesada:

En octubre de 2026, se exportaron 45,2 mil toneladas de carne bovina congelada sin hueso, por un valor de 298,1 millones de dólares. El precio promedio de las exportaciones de carne bovina congelada sin hueso resultó cercano a 6.600 dólares por tonelada. Como consecuencia de mayores embarques con destino a China, parcialmente compensados por menores despachos a los Estados Unidos y a Israel, los volúmenes exportados de carne congelada deshuesada crecen moderadamente, con una variación de un (+6,4%) con respecto al mes precedente; y también resultan superiores, de manera significativa (+13,8%), a los volúmenes embarcados en octubre de 2025. En los primeros diez meses del año 2026, las exportaciones de esta partida alcanzaron las 362,9 mil toneladas; un (+6,7%) por encima de las 340,0 mil toneladas registradas entre enero y octubre de 2025. El ingreso de divisas por exportaciones de carne bovina congelada deshuesada a lo largo de los primeros diez meses de 2026 resultó cercano a 2.485,5 millones de dólares; un (+37,1%) superior a los 1.813,5 millones que se habían facturado entre enero y octubre de 2025.

Los principales destinos de exportación para la carne congelada sin hueso en octubre de 2026 resultaron la República Popular China (38,1 mil toneladas / 235,2 millones de u$s), Estados Unidos (3,0 mil toneladas / 24,5 millones de dólares), y los países europeos (0,9 mil toneladas / 7,5 millones de dólares).

PRINCIPALES DESTINOS DE EXPORTACIONES DE (02026000) – TONELADAS

MES	CHINA	EE.UU.	ISRAEL	BRASIL	EUROPA
Ene-26	17.478	6.993	3.710	318	244
Feb-26	20.037	3.456	2.996	252	183
Mar-26	22.708	8.177	2.967	252	163
Abr-26	15.101	10.451	1.463	190	128
May-26	20.541	9.207	1.610	220	55
Jun-26	22.746	11.929	2.873	326	150
Jul-26	21.354	10.719	4.422	351	132
Ago-26	25.294	10.086	4.091	321	619
Sep-26	30.232	4.609	3.602	457	874
Oct-26	38.079	2.989	438	446	903
TOTAL	233.571	78.615	28.172	3.132	3.451

PRINCIPALES DESTINOS DE EXPORTACIONES DE (02026000) – MILES DE U$S

MES	CHINA	EE.UU.	ISRAEL	BRASIL	EUROPA
Ene-26	91.213	47.485	36.883	3.367	2.440
Feb-26	111.500	25.569	30.281	2.492	1.509
Mar-26	131.357	61.467	31.410	2.813	1.410
Abr-26	89.923	79.386	15.798	2.292	1.674
May-26	124.450	71.676	19.299	2.666	633
Jun-26	137.988	90.698	33.625	4.065	1.469
Jul-26	128.281	81.334	52.993	4.368	1.688
Ago-26	150.699	77.213	49.521	4.061	6.031
Sep-26	182.372	35.259	43.461	5.705	7.032
Oct-26	235.203	24.483	6.728	5.680	7.460
TOTAL	1.382.985	594.571	319.997	37.509	31.347

PRINCIPALES DESTINOS DE EXPORTACIONES DE (02026000) – PRECIO MEDIO U$S/TON

MES	CHINA	EE.UU.	ISRAEL	BRASIL	EUROPA
Ene-26	$ 5.219	$ 6.791	$ 9.942	$ 10.605	$ 9.996
Feb-26	$ 5.565	$ 7.399	$ 10.107	$ 9.878	$ 8.234
Mar-26	$ 5.785	$ 7.517	$ 10.587	$ 11.167	$ 8.655
Abr-26	$ 5.955	$ 7.596	$ 10.801	$ 12.081	$ 13.054
May-26	$ 6.059	$ 7.785	$ 11.985	$ 12.138	$ 11.438
Jun-26	$ 6.066	$ 7.603	$ 11.705	$ 12.458	$ 9.824
Jul-26	$ 6.007	$ 7.588	$ 11.985	$ 12.458	$ 12.836
Ago-26	$ 5.958	$ 7.655	$ 12.104	$ 12.655	$ 9.737
Sep-26	$ 6.032	$ 7.650	$ 12.065	$ 12.478	$ 8.043
Oct-26	$ 6.177	$ 8.190	$ 15.353	$ 12.734	$ 8.265
TOTAL	$ 5.921	$ 7.563	$ 11.359	$ 11.976	$ 9.083

Exportaciones de carne bovina congelada con hueso y huesos producto de la despostada:

En octubre de 2026, se exportaron 20,5 mil toneladas de carne congelada con hueso y huesos producto de la despostada, casi exclusivamente con destino a la República Popular China. El valor obtenido por las ventas al exterior dentro de esta partida ascendió a 60,8 millones de dólares, por lo que el precio unitario resultó de aproximadamente u$s 2.960 por tonelada. En los primeros diez meses del corriente año se acumularon volúmenes exportados dentro de esta partida por 162,9 mil toneladas, (+5,7%) con respecto a las 154,2 mil toneladas que habían sido embarcadas entre enero y octubre del año pasado. El valor obtenido en el acumulado de los primeros diez meses de 2026 asciende a 463,3 millones de dólares; un (+50,0%) con respecto a los 308,8 millones obtenidos entre enero y octubre de 2025.

ARGENTINA – EXPORTACIONES DE CARNE BOVINA CONGELADA CON HUESO Y HUESOS PRODUCTO DE LA DESPOSTADA CON DESTINO A CHINA – AÑO 2026:

Mes	Toneladas	Miles de dólares	Dólares por Ton.
Ene-26	12.975	28.562	$ 2.201
Feb-26	12.371	30.461	$ 2.462
Mar-26	16.148	43.910	$ 2.719
Abr-26	12.212	35.637	$ 2.918
May-26	14.762	43.500	$ 2.947
Jun-26	16.446	49.358	$ 3.001
Jul-26	16.790	46.951	$ 2.796
Ago-26	18.196	50.766	$ 2.790
Sep-26	18.932	54.580	$ 2.883
Oct-26	20.396	59.895	$ 2.937
TOTAL	159.228	443.618	$ 2.786

Exportaciones de menudencias y preparaciones bovinas:

Las exportaciones de menudencias y preparaciones bovinas en octubre de 2026 resultaron de 10,7 mil toneladas por un valor cercano a los 29,2 millones de dólares. Las Menudencias Bovinas Frescas o Refrigeradas, con EE.UU. como principal destino, tuvieron embarques por (56 toneladas / 746 mil dólares / u$s 13.290 por ton.); las Lenguas Bovinas Congeladas, con Rusia como principal destino, (572 toneladas / 2,6 millones de dólares / u$s 4.545 por ton.); los Hígados Bovinos Congelados, con Rusia como principal destino, (2.439 toneladas / 4,6 millones de dólares / 1.895 u$s por ton.); los Rabos Bovinos Congelados, con Congo como principal destino, (914 toneladas / 3,3 millones de dólares / 3.563 u$s por ton.); los Demás Despojos de la especie bovina Congelados, con Hong Kong como principal destino (4.509 toneladas / 11,3 millones de dólares / u$s 2.514 por ton.); y las Preparaciones Bovinas, con Hong Kong como principal destino, (2.183 toneladas / 6,6 millones de dólares / u$s 3.044 por ton.).

ARGENTINA – EXPORTACIONES DE MENUDENCIAS Y PREPARACIONES BOVINAS – TONELADAS

MES	FRESCAS	LENGUAS	HÍGADOS	RABOS	LAS DEMÁS	PREPARACIONES
Ene-26	61	363	2.286	907	3.929	1.979
Feb-26	53	407	2.000	562	2.910	1.492
Mar-26	48	767	2.472	790	4.616	2.249
Abr-26	60	439	1.673	422	2.892	1.480
May-26	77	629	1.884	467	3.846	2.090
Jun-26	73	754	2.309	665	3.882	1.681
Jul-26	70	585	2.559	651	3.869	1.816
Ago-26	64	532	1.822	890	4.675	2.380
Sep-26	63	773	2.702	861	4.682	2.153
Oct-26	56	572	2.439	914	4.509	2.183
TOTAL	625	5.819	22.146	7.129	39.810	19.504

ARGENTINA – EXPORTACIONES DE MENUDENCIAS Y PREPARACIONES BOVINAS – MILES DE U$S

MES	FRESCAS	LENGUAS	HÍGADOS	RABOS	LAS DEMÁS	PREPARACIONES
Ene-26	637	1.656	3.746	2.281	9.523	5.421
Feb-26	594	1.714	3.441	1.592	7.119	4.196
Mar-26	554	3.067	4.077	2.369	10.680	6.741
Abr-26	657	1.768	2.697	1.304	6.408	4.867
May-26	913	2.628	3.335	1.588	8.614	6.801
Jun-26	877	3.193	4.409	2.270	9.587	5.423
Jul-26	889	2.458	4.577	2.294	10.557	5.863
Ago-26	794	2.340	3.180	3.097	11.062	8.159
Sep-26	812	3.372	4.981	2.999	11.503	7.324
Oct-26	746	2.598	4.622	3.256	11.336	6.647
TOTAL	7.472	24.793	39.065	23.052	96.387	61.441

ARGENTINA – EXPORTACIONES DE MENUDENCIAS Y PREPARACIONES BOVINAS – U$S/TON

MES	FRESCAS	LENGUAS	HÍGADOS	RABOS	LAS DEMÁS	PREPARACIONES
Ene-26	$ 10.461	$ 4.559	$ 1.639	$ 2.516	$ 2.424	$ 2.739
Feb-26	$ 11.148	$ 4.210	$ 1.720	$ 2.836	$ 2.446	$ 2.812
Mar-26	$ 11.651	$ 3.998	$ 1.649	$ 2.997	$ 2.313	$ 2.997
Abr-26	$ 10.883	$ 4.030	$ 1.612	$ 3.095	$ 2.216	$ 3.287
May-26	$ 11.932	$ 4.181	$ 1.770	$ 3.402	$ 2.240	$ 3.253
Jun-26	$ 12.078	$ 4.237	$ 1.910	$ 3.413	$ 2.470	$ 3.225
Jul-26	$ 12.758	$ 4.201	$ 1.789	$ 3.522	$ 2.729	$ 3.228
Ago-26	$ 12.318	$ 4.398	$ 1.746	$ 3.478	$ 2.366	$ 3.429
Sep-26	$ 12.807	$ 4.364	$ 1.844	$ 3.485	$ 2.457	$ 3.402
Oct-26	$ 13.290	$ 4.545	$ 1.895	$ 3.563	$ 2.514	$ 3.044
TOTAL	$ 11.959	$ 4.260	$ 1.764	$ 3.234	$ 2.421	$ 3.150

DESTACADOS DEL MES:

- Significativa caída para las cargas de carne enfriada sin hueso con destino a Chile: las 1,6 mil toneladas despachadas en octubre resultan significativamente inferiores a los volúmenes de septiembre de 2026, (-24%); y también se recortan significativamente, en un (-15%) con respecto a las cerca de 1,9 mil toneladas despachadas en octubre de 2025. En los primeros diez meses del año 2026, los envíos a Chile caen en un (-15%) con respecto al mismo periodo del año anterior, pasando de 17,2 mil toneladas a 14,6 mil.

- Significativo incremento, cercano al (+19%) con respecto al mes anterior, de los embarques de carne refrigerada sin hueso a Europa. Los volúmenes despachados a Europa crecieron hacia un escalón superior al registrado en el mes precedente, alcanzando las 6,4 mil toneladas en el último mes de octubre. Con respecto a octubre de 2025, cuando se habían embarcado 6,5 mil toneladas, los volúmenes muestran un recorte leve de un (-1%). Europa resultó el segundo destino más relevante del mes, detrás de China, considerando también las 903 toneladas de cortes congelados embarcadas en el décimo mes del año. En los primeros diez meses del año, las exportaciones a Europa cayeron en un (-7%) con respecto al mismo periodo del año anterior, pasando de 51,7 mil a 48,0 mil toneladas.

- Los embarques de carne certificada Kosher, con destino a Israel, se recortaron significativamente con el final de la zafra promediando el mes de septiembre: en el décimo mes del año no se registraron exportaciones de carne enfriada; y se embarcaron 0,4 mil toneladas de carne congelada, a un valor medio de u$s 15.353/ton. Con despachos totales de 0,4 mil toneladas, Israel no se ubicó entre los cinco destinos más relevante del mes de octubre. En los primeros diez meses del año, las

exportaciones a Israel crecieron en un (+15%) con respecto al mismo periodo del año anterior, pasando de 41,3 mil a 47,7 mil toneladas.

- Crecimiento hasta alcanzar el pico del año, con 38 mil toneladas, de los despachos de carne bovina congelada deshuesada con destino a China, que lo largo de los nueve primeros meses del año, habían oscilado entre 15 mil y las 30 mil toneladas mensuales. En los primeros diez meses del año, se exportaron 233,6 mil toneladas de carne bovina congelada deshuesada, marcando una caída de un (-11%) con relación a los primeros diez meses de 2025, cuando se habían despachado 261,3 mil toneladas. Comparando los mismos periodos de tiempo, las exportaciones de este producto con origen Brasil y destino China, mostraron una reducción de un (-30%); y en el caso de Australia, se observa una caída de un (-22%) debido al agotamiento de sus cuotas de salvaguarda promediando el tercer trimestre del año. Durante el décimo mes del año 2026, las exportaciones de carne con hueso y huesos bovinos producto de la despostada llegan a las 20,4 mil toneladas (+16%) con relación al mismo mes del año anterior.

- Moderada a significativa reducción de los volúmenes de carne enfriada, potenciada por un comportamiento aún más marcado a la baja de los despachos de carne congelada destinada a Estados Unidos, que alcanzaron apenas las 3.7 mil toneladas entre ambas partidas en el último mes de octubre, dejando a los EE. UU. como el tercer destino en relevancia durante el décimo mes del año 2026, afectada por el elevado nivel de utilización de los contingentes de preferencia arancelaria. El precio medio mostró alzas significativas con respecto a septiembre para los productos enfriados (+15,5%), ascendiendo al rango de los u$s 19.200 por tonelada; y exhibió subas moderadas para los precios de los productos congelados, (+7,1%), que quedaron alrededor de los u$s 8.190 por tonelada. Entre enero y octubre de 2026, y con relación a los precios registrados durante los primeros diez meses del año anterior, se registra un alza significativa de los precios, del (+37%) para los productos enfriados; y de un (+15%) para los productos congelados. Al día 16 de noviembre, Argentina ya había completado el 93,3% de la cuota anual de 20 mil toneladas; y el 80,5% de la cuota de 20 mil toneladas correspondientes al cuarto trimestre en el marco del Acuerdo Recíproco.

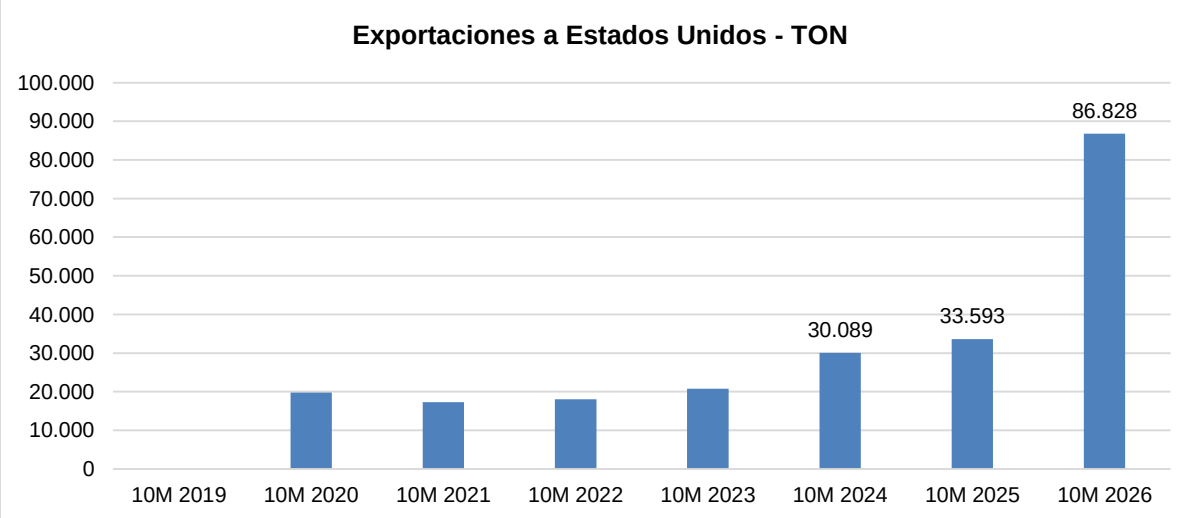

Consorcio de Exportadores de
Carnes Argentinas



Acerca del Consorcio de Exportadores de Carnes Argentinas – ABC

Entidad civil sin fines de lucro que nuclea a las empresas frigoríficas del sector con los más altos estándares de calidad y que representan la mayor parte de las exportaciones de carnes vacunas de la Argentina. Su principal objetivo es impulsar un compromiso mayor para con la actividad del sector, apuntando a construir una industria vigorosa bajo normas de calidad excelsas, bienestar animal y respeto para el medio ambiente; que genere riqueza para toda la cadena –desde el productor hasta el consumidor final. Las empresas integrantes del Consorcio entienden que la cooperación entre ellas, con otras entidades del sector y con las autoridades gubernamentales es el camino para ejecutar eficazmente un programa de crecimiento que genere valor agregado, divisas y empleo calificado a nivel nacional. Para mayor información visite: https://abconsorcio.com.ar/.

Contacto de Prensa: Porter Novelli Argentina
Francisco de Elizalde - fdeelizalde@porternovelli.com.ar
Belén Sivila - bsivila@porternovelli.com.ar
Ana Laura Amorelli – Alamorelli@porternovelli.com.ar