



Consortio de Exportadores de  
Carnes Argentinas

# *INFORME DE EXPORTACIONES*

MARZO DE 2026



PORTER NOVELLI ARGENTINA

- **Exportaciones:** 61,6 mil toneladas peso producto (+25,1%) – 419,3 millones de dólares (+34,0%) vs. febrero 2026.
- **Con relación al mes de marzo de 2025,** los volúmenes exportados resultan un (+38,5%) superiores; mientras que el valor obtenido ha sido un (+97,9%) superior.
- **China representó el 62,2%** de los volúmenes exportados en marzo de 2026.

*Buenos Aires, 21 de abril de 2026* - Las exportaciones del mes de marzo de 2026 alcanzaron un volumen cercano a las 61,6 mil toneladas peso producto de carne bovina refrigerada y congelada; por un valor del orden de los 419,3 millones de dólares. Con respecto al mes de febrero de 2026, los volúmenes embarcados muestran un alza significativa, del (+25,1%); mientras que el valor obtenido muestra un incremento del (+34,0%).

“Con relación al mes de marzo de 2025, los volúmenes exportados resultan un (+38,5%) superiores; mientras que el valor obtenido ha sido un (+97,9%) superior. El acumulado de los primeros tres meses del año 2026, revela que las ventas al exterior de carne bovina refrigerada y congelada resultaron cercanas a las 164,1 mil toneladas peso producto; por un valor de aproximadamente 1.070,8 millones de dólares. Con relación a los primeros tres meses de 2025, los volúmenes exportados son un (+14,3%) superiores; mientras que el valor obtenido ha sido un (+52,9%) superior”, sostuvo Mario Ravettino, presidente del Consorcio ABC.

El precio promedio de exportación de carne bovina refrigerada y congelada resultó en el mes de marzo de 2026 de u\$s 6.802 por tonelada. Este valor resulta un (+7,1%) superior al obtenido en febrero último; y un (+42,9%) más elevado que el precio medio de marzo de 2026, que había sido de u\$s 4.760 por tonelada. Tras el pico de u\$s 6.300 por tonelada alcanzado en abril de 2022, los precios habían tomado una dinámica descendente, tocando un piso de u\$s 3.740 a mediados del año 2024; en el año 2025 se inicia una paulatina recuperación que lleva a alcanzar un valor máximo de u\$s 6.800 en marzo de 2026.

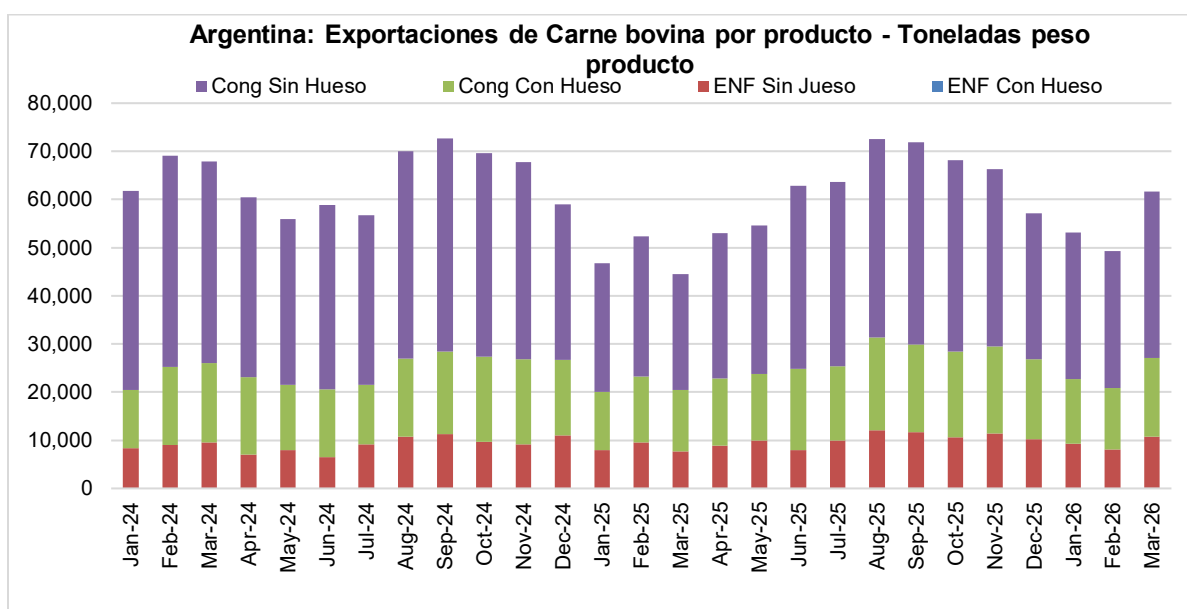
La República Popular China es el principal destino de exportación, tanto para el mes de marzo como para el acumulado de los primeros tres meses del año. En el último mes, se embarcaron con destino a China 15,9 mil toneladas de carne con hueso y huesos bovinos producto de la despostada, por un valor de 43,3 millones de dólares y cerca de 22,4 mil toneladas de carne bovina deshuesada, por un valor de 129,9 millones de dólares. China representó el 62,2% de los volúmenes exportados en marzo de 2026; y el 61,7% del acumulado en los primeros tres meses el año. El precio medio de las ventas a China de carne sin hueso en marzo de 2026 se ubicó alrededor de los u\$s 5.786 por tonelada, quedando apenas por debajo del máximo de u\$s 5.900 que se había obtenido en mayo de 2022.

“Las exportaciones de menudencias y preparaciones a base de carne bovina del mes de marzo de 2026 totalizaron un volumen de 10,7 mil toneladas, por un valor de 27,2 millones de dólares. El precio medio de exportación de estos productos se ubicó levemente por encima de los u\$s 2.530 por tonelada, con picos superiores a los u\$s 4.000 para el producto lenguas bovinas. En los primeros tres meses del año 2026, las ventas de menudencias y preparaciones bovinas treparon a un volumen de 27,4 mil toneladas, por un valor de 69,1 millones de dólares”, concluyó Ravettino.

El acumulado de los últimos doce meses de actividad, desde abril de 2025 hasta marzo de 2026, muestran exportaciones totales de carne bovina refrigerada y congelada por un volumen de 734,3 mil toneladas peso producto; y un valor monetario obtenido cercano a 4.257,5 millones de dólares.

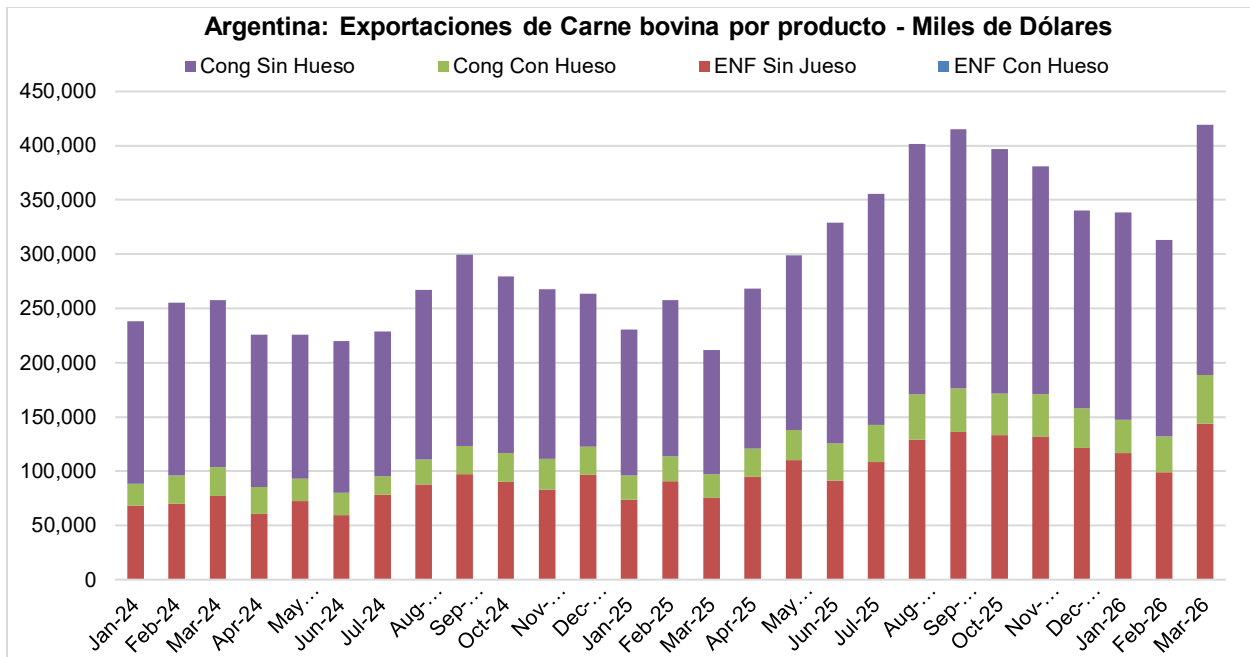
### ARGENTINA: EXPORTACIONES DE CARNE BOVINA REFRIGERADA Y CONGELADA – VOLUMEN EN TONELADAS

MES	ENF C/H	ENF S/H	CONG C/H	CONG S/H	TOTAL TON Peso Prod.	Equivalente Res C/H
Ene-26	44	9.297	13.433	30.419	53.193	73.725
Feb-26	41	8.095	12.752	28.390	49.278	68.160
Mar-26	59	10.750	16.315	34.520	61.644	85.098
<b>TOTAL</b>	<b>144</b>	<b>28.141</b>	<b>42.500</b>	<b>93.329</b>	<b>164.115</b>	<b>226.982</b>



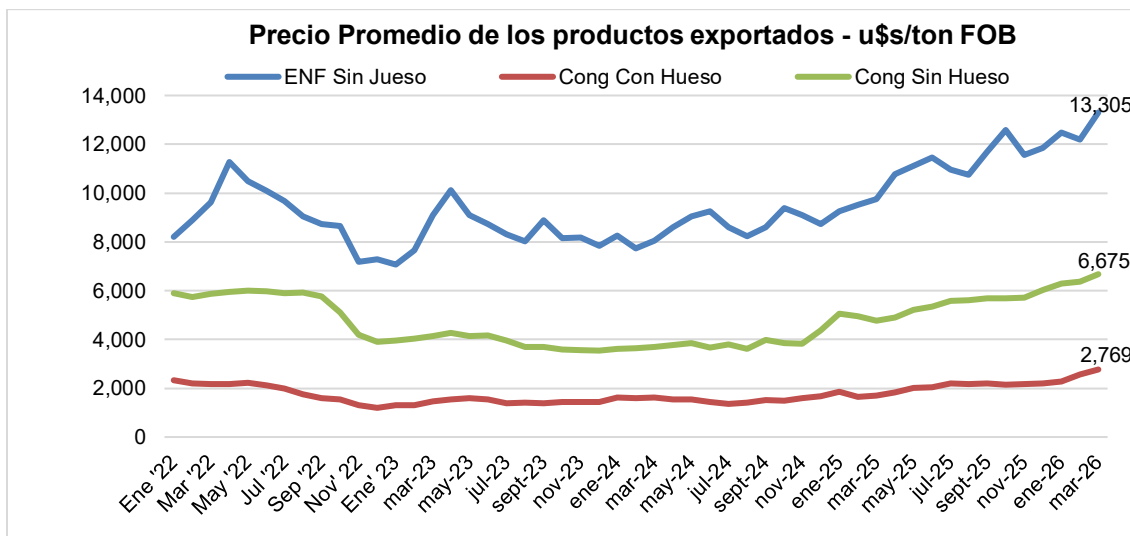
### ARGENTINA: EXPORTACIONES DE CARNE BOVINA REFRIGERADA Y CONGELADA – VALOR EN MILES DE DÓLARES de los EE.UU.

MES	ENF C/H	ENF S/H	CONG C/H	CONG S/H	TOTAL Miles de u\$s
Ene-26	493	115.940	30.716	191.486	338.635
Feb-26	452	98.710	32.579	181.103	312.844
Mar-26	660	143.032	45.181	230.418	419.290
<b>TOTAL</b>	<b>1.606</b>	<b>357.681</b>	<b>108.475</b>	<b>603.007</b>	<b>1.070.769</b>



### ARGENTINA: EXPORTACIONES DE CARNE BOVINA REFRIGERADA Y CONGELADA – PRECIO MEDIO en U\$\$/TON FOB

MES	ENF C/H	ENF S/H	CONG C/H	CONG S/H	TOTAL U\$\$/ton
Ene-26	11.196	12.471	2.287	6.295	6.366
Feb-26	10.928	12.195	2.555	6.379	6.349
Mar-26	11.230	13.305	2.769	6.675	6.802
<b>TOTAL</b>	<b>11.133</b>	<b>12.710</b>	<b>2.552</b>	<b>6.461</b>	<b>6.525</b>



## Exportaciones de carne bovina refrigerada:

En marzo de 2026, se exportaron 10,8 mil toneladas de carne bovina refrigerada, por un valor de 143,0 millones de dólares. El precio promedio de las exportaciones de carne bovina refrigerada sin hueso resultó cercano a los 13.300 dólares por tonelada. Los volúmenes exportados de carne refrigerada deshuesada se incrementaron un (+32,8%) con respecto al mes precedente; y también resultan (+39,6%) superiores a los volúmenes embarcados en marzo de 2025. En los primeros tres meses del año 2026, las exportaciones de esta partida alcanzaron las 28,1 mil toneladas; un (+11,6%) por encima de las 25,2 mil toneladas registradas entre enero y marzo de 2025. El ingreso de divisas por exportaciones de carne bovina refrigerada a lo largo de los primeros tres meses de 2026 resultó cercano a 357,7 millones de dólares; un (+49,3%) superior a los 239,6 millones que se habían facturado entre enero y marzo de 2025.

Los principales destinos de exportación para la carne refrigerada en marzo de 2026 resultaron los países europeos (4,8 mil toneladas / 76,2 millones de u\$s), Israel (2,8 mil ton / 30,6 millones de u\$s), y Chile (1,7 mil toneladas / 15,8 millones de dólares).

### PRINCIPALES DESTINOS DE EXPORTACIONES DE (02013000) - TONELADAS

MES	EUROPA	ISRAEL	CHILE	ESTADOS UNIDOS	BRASIL
Ene-26	3.738	2.683	1.007	1.165	174
Feb-26	3.944	1.583	1.086	837	139
Mar-26	4.829	2.760	1.678	854	172
<b>TOTAL</b>	<b>12.510</b>	<b>7.026</b>	<b>3.771</b>	<b>2.856</b>	<b>485</b>

### PRINCIPALES DESTINOS DE EXPORTACIONES DE (02013000) – MILES DE U\$S

MES	EUROPA	ISRAEL	CHILE	ESTADOS UNIDOS	BRASIL
Ene-26	53.085	27.898	10.142	17.330	2.509
Feb-26	53.388	17.158	9.622	11.805	1.895
Mar-26	76.150	30.587	15.815	12.408	2.516
<b>TOTAL</b>	<b>182.623</b>	<b>75.643</b>	<b>35.579</b>	<b>41.543</b>	<b>6.921</b>

### PRINCIPALES DESTINOS DE EXPORTACIONES DE (02013000) – PRECIO MEDIO U\$S/TON

MES	EUROPA	ISRAEL	CHILE	ESTADOS UNIDOS	BRASIL
Ene-26	\$14.203	\$10.398	\$10.073	\$14.876	\$14.390
Feb-26	\$13.537	\$10.838	\$8.857	\$14.104	\$13.682
Mar-26	\$15.770	\$11.082	\$9.425	\$14.536	\$14.595
<b>TOTAL</b>	<b>\$14.598</b>	<b>\$10.766</b>	<b>\$9.434</b>	<b>\$14.548</b>	<b>\$14.261</b>

## Exportaciones de carne bovina congelada deshuesada:

En marzo de 2026, se exportaron 34,5 mil toneladas de carne bovina congelada sin hueso, por un valor de 230,4 millones de dólares. El precio promedio de las exportaciones de carne bovina congelada sin hueso resultó de 6.675 dólares por tonelada. Como consecuencia de mayores embarques con destino a Estados Unidos, potenciados por la ampliación del volumen de cuota sin aranceles, y en menor medida de los embarques destinados a China, los volúmenes exportados de carne congelada deshuesada crecen significativamente, con una variación de un (+21,6%) con respecto al mes precedente; y además resultan (+43,3%) superiores a los volúmenes embarcados en marzo de 2025. En los primeros tres meses del año 2026, las exportaciones de esta partida alcanzaron las 93,3 mil toneladas; un (+16,8%) por encima de las 79,9 mil toneladas registradas entre enero y marzo de 2025. El ingreso de divisas por exportaciones de carne bovina congelada deshuesada a lo largo de los primeros tres meses de 2026 resultó cercano a 603,0 millones de dólares; un (+53,2%) superior a los 393,7 millones que se habían facturado entre enero y marzo de 2025.

Los principales destinos de exportación para la carne congelada sin hueso en marzo de 2026 resultaron la República Popular China (22,4 mil toneladas / 129,9 millones de u\$s), Estados Unidos (7,9 mil toneladas / 59,3 millones de dólares), e Israel (2,9 mil toneladas / 30,8 millones de dólares).

### PRINCIPALES DESTINOS DE EXPORTACIONES DE (02025000) - TONELADAS

MES	CHINA	EE.UU.	ISRAEL	BRASIL	EUROPA
Ene-26	17.478	6.993	3.710	318	244
Feb-26	20.037	3.456	2.996	252	183
Mar-26	22.444	7.860	2.926	252	140
TOTAL	59.959	18.308	9.632	822	568

### PRINCIPALES DESTINOS DE EXPORTACIONES DE (02025000) – MILES DE U\$S

MES	CHINA	EE.UU.	ISRAEL	BRASIL	EUROPA
Ene-26	91.213	47.485	36.883	3.367	2.440
Feb-26	111.500	25.569	30.281	2.492	1.509
Mar-26	129.850	59.328	30.768	2.813	1.231
TOTAL	332.562	132.382	97.932	8.672	5.180

### PRINCIPALES DESTINOS DE EXPORTACIONES DE (02025000) – PRECIO MEDIO U\$S/TON

MES	CHINA	EE.UU.	ISRAEL	BRASIL	EUROPA
Ene-26	\$5.219	\$6.791	\$9.942	\$10.605	\$9.996
Feb-26	\$5.565	\$7.399	\$10.107	\$9.878	\$8.234
Mar-26	\$5.786	\$7.548	\$10.514	\$11.167	\$8.767
TOTAL	\$5.546	\$7.231	\$10.167	\$10.554	\$9.123

### **Exportaciones de carne bovina congelada con hueso y huesos producto de la despostada:**

En marzo de 2026, se exportaron 16,3 mil toneladas de carne congelada con hueso y huesos producto de la despostada, casi exclusivamente con destino a la República Popular China. El valor obtenido por las ventas al exterior dentro de esta partida ascendió a 45,2 millones de dólares, por lo que el precio unitario resultó de aproximadamente u\$s 2.770 por tonelada. En los primeros tres meses del corriente año se acumularon volúmenes exportados dentro de esta partida por 42,5 mil toneladas, (+10,6%) con respecto a las 38,4 mil toneladas que habían sido embarcadas entre enero y marzo del año pasado. El valor obtenido en el acumulado de los primeros tres meses de 2026 asciende a 108,5 millones de dólares; un (+63,3%) con respecto a los 66,4 millones obtenidos entre enero y marzo de 2025.

### **ARGENTINA – EXPORTACIONES DE CARNE BOVINA CONGELADA CON HUESO Y HUESOS PRODUCTO DE LA DESPOSTADA CON DESTINO A CHINA – AÑO 2026:**

<b>Mes</b>	<b>Toneladas</b>	<b>Miles de dólares</b>	<b>Dólares por Ton.</b>
<b>Ene-26</b>	12.975	28.562	\$2.201
<b>Feb-26</b>	12.371	30.461	\$2.462
<b>Mar-26</b>	15.918	43.320	\$2.722
<b>TOTAL</b>	41.264	102.343	\$2.480

### **Exportaciones de menudencias y preparaciones bovinas:**

Las exportaciones de menudencias y preparaciones bovinas en marzo de 2026 resultaron de 10,7 mil toneladas por un valor cercano a los 27,2 millones de dólares. Las Menudencias Bovinas Frescas o Refrigeradas, con EE.UU. como principal destino, tuvieron embarques por (47 toneladas / 549 mil dólares / u\$s 11.648 por ton.); las Lenguas Bovinas Congeladas, con Rusia como principal destino, (739 toneladas / 3,0 millones de dólares / u\$s 4.054 por ton.); los Hígados Bovinos Congelados, con Rusia como principal destino, (2.472 toneladas / 4,1 millones de dólares / 1.649 u\$s por ton.); los Rabos Bovinos Congelados, con Sudáfrica como principal destino, (758 toneladas / 2,3 millones de dólares / 3.023 u\$s por ton.); los Demás Despojos de la especie bovina Congelados, con Hong Kong como principal destino (4.486 toneladas / 10,6 millones de dólares / u\$s 2.356 por ton.); y las Preparaciones Bovinas, con Hong Kong como principal destino, (2.246 toneladas / 6,7 millones de dólares / u\$s 2.995 por ton.).

**ARGENTINA – EXPORTACIONES DE MENUDECENCIAS Y PREPARACIONES BOVINAS -  
TONELADAS**

MES	FRESCAS	LENGUAS	HÍGADOS	RABOS	LAS DEMÁS	PREPARACIONES
Ene-26	60,85	363,19	2.285,92	906,66	3.874,49	1.979,24
Feb-26	53,3	407,1	2.000,5	561,6	2.783,0	1.492,0
Mar-26	47,1	738,9	2.472,3	758,0	4.485,8	2.245,8
<b>TOTAL</b>	<b>161,3</b>	<b>1.509,2</b>	<b>6.758,7</b>	<b>2.226,2</b>	<b>11.067,5</b>	<b>5.717,0</b>

**ARGENTINA – EXPORTACIONES DE MENUDECENCIAS Y PREPARACIONES BOVINAS –  
MILES DE U\$S**

MES	FRESCAS	LENGUAS	HÍGADOS	RABOS	LAS DEMÁS	PREPARACIONES
Ene-26	637	1.656	3.746	2.281	9.774	5.421
Feb-26	594	1.714	3.441	1.592	7.059	4.196
Mar-26	549	2.996	4.077	2.292	10.570	6.727
<b>TOTAL</b>	<b>1.780</b>	<b>6.365</b>	<b>11.264</b>	<b>6.165</b>	<b>27.206</b>	<b>16.344</b>

**ARGENTINA – EXPORTACIONES DE MENUDECENCIAS Y PREPARACIONES BOVINAS –  
U\$S/TON**

MES	FRESCAS	LENGUAS	HÍGADOS	RABOS	LAS DEMÁS	PREPARACIONES
Ene-26	\$10.461	\$4.559	\$1.639	\$2.516	\$2.523	\$2.739
Feb-26	\$11.148	\$4.210	\$1.720	\$2.836	\$2.537	\$2.812
Mar-26	\$11.648	\$4.054	\$1.649	\$3.023	\$2.356	\$2.995
<b>TOTAL</b>	<b>\$11.035</b>	<b>\$4.218</b>	<b>\$1.667</b>	<b>\$2.769</b>	<b>\$2.458</b>	<b>\$2.859</b>

**DESTACADOS DEL MES:**

- Moderada recuperación para las cargas de carne enfriada sin hueso con destino a Chile: las 1,7 mil toneladas despachadas en marzo resultan superiores a los volúmenes de febrero de 2026, (+54,5%); y además se incrementan en un (+22,3%) con respecto a las cerca de 1,4 mil toneladas despachadas en marzo de 2025.
- Marcado incremento, cercano al (+22,4%) con respecto al mes anterior, de los embarques de carne refrigerada sin hueso a Europa, influenciada por los buenos precios registrados para los cortes de alto valor, que aceleraron el cumplimiento del contingente Hilton hasta guarismos superiores al 90%. Los volúmenes despachados a Europa retoman la senda alcista, alcanzando volúmenes superiores a las 4,8 mil toneladas en el último mes de marzo. Con respecto a marzo de 2025, los volúmenes despachados al viejo continente se incrementan en alrededor de un (+58%). Europa

resultó el cuarto destino más relevante del mes, detrás de China, los Estados Unidos e Israel, considerando también las 140 toneladas de cortes congelados embarcadas en el tercer mes del año.

- Los embarques de carne certificada Kosher, con destino a Israel, se siguieron mostrando consolidados en niveles elevados: en marzo se despacharon 2,8 mil toneladas de carne enfriada, a un valor medio de u\$s 11.082 por tonelada; y 2,9 mil toneladas de carne congelada, a un valor medio de u\$s 10.514/ton. Con despachos totales de 5,7 mil toneladas, Israel resultó el tercer destino más relevante del mes de marzo, por detrás de China y los Estados Unidos.
- Moderada recuperación hacia el eje de las 22 mil toneladas de los despachos de carne bovina congelada deshuesada con destino a China, que lo largo de los dos primeros meses del año, habían oscilado entre 17 mil y las 20 mil toneladas mensuales. En los primeros tres meses del año, se exportaron 60,0 mil toneladas de carne bovina congelada deshuesada, marcando una suba de un (+8%) con relación a los primeros tres meses de 2025. Comparando los mismos periodos de tiempo, las exportaciones de este producto con origen Brasil y destino China, mostraron un incremento de un (+16,3%); y en el caso de Australia, el alza es de un (+35,4%). Durante el tercer mes del año 2026, las exportaciones de carne con hueso y huesos bovinos producto de la despostada llegan a las 15,9 mil toneladas (+27%) con relación al mismo mes del año anterior.
- Leve ascenso de los volúmenes de carne enfriada, complementada por un comportamiento significativamente alcista de los despachos de carne congelada destinada a Estados Unidos, que alcanzaron las 8,7 mil toneladas entre ambas partidas en el último mes de marzo, dejando a los EE. UU. como el segundo destino en relevancia durante el tercer mes del año 2026, impulsado por la ampliación del contingente arancelario libre de aranceles. El precio medio mostró subas moderadas con respecto a febrero para los productos enfriados (+3,1%), llegando a más de u\$s 14.500 por tonelada; y exhibió alzas leves para los precios de los productos congelados, (+2,0%), que quedaron alrededor de los u\$s 7.550 por tonelada. Entre enero y marzo de 2026, y con relación a los precios registrados durante los primeros tres meses del año anterior, se registra un alza significativa, del (+37%) para los productos enfriados; y de un (+19%) para los productos congelados.



## Consortio de Exportadores de Carnes Argentinas



### Acerca del Consorcio de Exportadores de Carnes Argentinas – ABC

Entidad civil sin fines de lucro que nuclea a las empresas frigoríficas del sector con los más altos estándares de calidad y que representan la mayor parte de las exportaciones de carnes vacunas de la Argentina. Su principal objetivo es impulsar un compromiso mayor para con la actividad del sector, apuntando a construir una industria vigorosa bajo normas de calidad excelsas, bienestar animal y respeto para el medio ambiente; que genere riqueza para toda la cadena –desde el productor hasta el consumidor final. Las empresas integrantes del Consorcio entienden que la cooperación entre ellas, con otras entidades del sector y con las autoridades gubernamentales es el camino para ejecutar eficazmente un programa de crecimiento que genere valor agregado, divisas y empleo calificado a nivel nacional. Para mayor información visite: <https://abconsorcio.com.ar/>.

#### Contacto de Prensa: Porter Novelli Argentina

Ana Laura Amorelli – [Alamorelli@porternovelli.com.ar](mailto:Alamorelli@porternovelli.com.ar)

Ayelén Morillo - [Amorillo@porternovelli.com.ar](mailto:Amorillo@porternovelli.com.ar)

Francisco de Elizalde - [fdeelizalde@porternovelli.com.ar](mailto:fdeelizalde@porternovelli.com.ar)